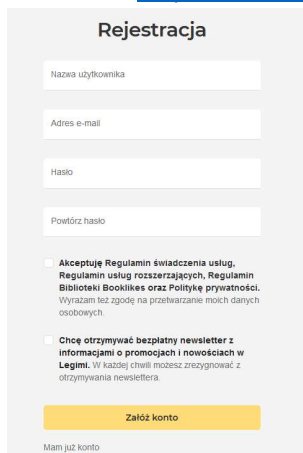


# LEGIMI – Czytanie Książek

## 1. Założenie konta

Na stronie <https://www.legimi.pl/> klikamy w „Zarejestruj się”

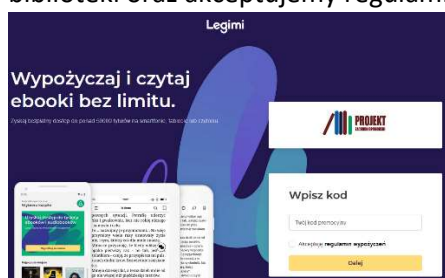


The screenshot shows the registration form with the following fields and options:

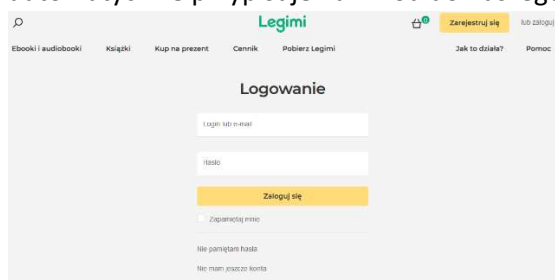
- Input field: Nazwa użytkownika
- Input field: Adres e-mail
- Input field: Hasło
- Input field: Powtórz hasło
- Checkbox: Akceptuję Regulamin świadczenia usług, Regulamin usług rocznie aktualizowanych, Regulamin Biblioteki Booklikes oraz Politykę prywatności. Wyrażam też zgodę na przetwarzanie moich danych osobowych.
- Checkbox: Chcę otrzymywać bezpłatny newsletter z informacjami o promocjach i nowościach w Legimi. W każdej chwili możesz zrezygnować z otrzymywania newslettera.
- Yellow button: Załóż konto
- Link: Mam już konto

## 2. Aktywacja kodu

Na stronie <https://www.legimi.pl/zachodniopomorskie/> wpisujemy w „**Wpisz kod**” kod otrzymany z biblioteki oraz akceptujemy regulamin



Po kliknięciu „Dalej”. Widzimy formularz założenia konta tak jak w pkt.1 , a poniżej mamy opcje „**Mam już konto**”, którą wybieramy gdzie po przejściu logujemy się do swojego konta założonego w pkt.1 i automatycznie przypisuje nam kod do naszego konta.



The screenshot shows the login form with the following fields and options:

- Input field: Login lub e-mail
- Input field: Hasło
- Yellow button: Zaloguj się
- Checkbox: Zapamiętaj mnie
- Link: Nie pamiętam hasła
- Link: Nie mam jeszcze konta

## 3. Czytanie książek

Wybieramy książkę, którą chcemy przeczytać, tam znajdziemy opcję „**Dodaj na półkę**”.

Czytanie książek zaczynamy po przejściu na „**Półka**”, „**Tvoja Półka**”.

Legimi działa na Windows 8, 10

Jeżeli korzystamy z wielu urządzeń należy pamiętać aby po zalogowaniu wybrać opcję „**Synchronizacja**”, aby pojawiły się nasze książki wybrane na innym urządzeniu.

Następne Kody przypisujemy tak jak opisane jest to w pkt 2. Nie trzeba zakładać ponownie konta. Kod jest ważny w danym miesiącu, wydany przez bibliotekarza. Trzeba go aktywować do końca miesiąca.